

COOL ENGLISH

英語線上學習平臺



教育部國民及學前教育署



國立臺灣師範大學英語學系

多年來，世界各地學英文只把焦點放在教室裡，而忽略課後學習之重要。隨著網路科技的進步，學生應當於課後時間善用種種「電腦網路科技」來輔助英文學習。學好英文絕不能只靠教室的學習，也要善用課後時間。

世界級英語教學大師
Prof. Jack Richards





教育部國民及學前教育署



國立臺灣師範大學英語系

建置

關於
COOL ENGLISH

Cool English 英語線上學習平臺

提供國中小學生豐富多樣的線上英語學習資源，讓學生不受時空限制，隨時隨地都能使用平臺進行學習～

計畫團隊

COOL ENGLISH



語音辨識專家
陳柏琳教授



數位遊戲專家
陳志洪教授



計算機語言專家
高照明教授



計畫主持人
陳浩然教授



多媒體專家
曾俊傑教授



詞彙學習專家
楊小慧教授



語言習得專家
賴淑麗教授



2015年6月
正式啟用



註冊
用戶

45萬人



使用
人次

突破1700萬

人數資料截至今年10月中

使用現況

COOL ENGLISH

登入方式



教育雲端帳
號快速登入
已介接完成



歡迎師長來信
申請團體註冊
學生帳號

COOL ENGLISH 登入常見FAQ-什麼是教育雲端帳號




什麼是教育雲端帳號？



簡單來說教育雲端帳號就是整合縣市帳號/Open ID
，全國師生都能申請此帳號。

通常帳號密碼和縣市帳號/Open ID的相同，可向學校資訊相關單位詢問，或撥打 [教育體系單一簽入服務維運辦公室] 專線04-22220507，他們一定能夠圓滿地解決您的問題!!!




COOL ENGLISH 登入常見FAQ-無法申請一般Email怎麼辦？



無法申請一般e-mail怎麼辦？



大部分的低年級學生容易遇到無法申請一般Email的狀況，請向學校資訊相關單位詢問，或撥打 [教育體系單一簽入服務維運辦公室]專線04-22220507，他們一定能夠圓滿地解決您的問題!!!




COOL ENGLISH 登入常見FAQ-非師生可否申請教育雲端帳號？



非師生可否申請教育雲端帳號？



可以，請至教育雲<https://cloud.edu.tw/>→登入→使用教育雲一般帳號登入→註冊認證資料（請收信認證）或第三方驗證登入→註冊完成



COOL ENGLISH 資源類別與特色



透過生動有趣的動畫影片提升英語**聽力**

線上語音辨識系統讓學習者開口**說**英語



圖片配合文本輔助學習者理解閱**讀**內容

培養學生使用線上**寫**作輔助工具的能力



主題式課程編排增進學生**詞彙**與**文法**概念

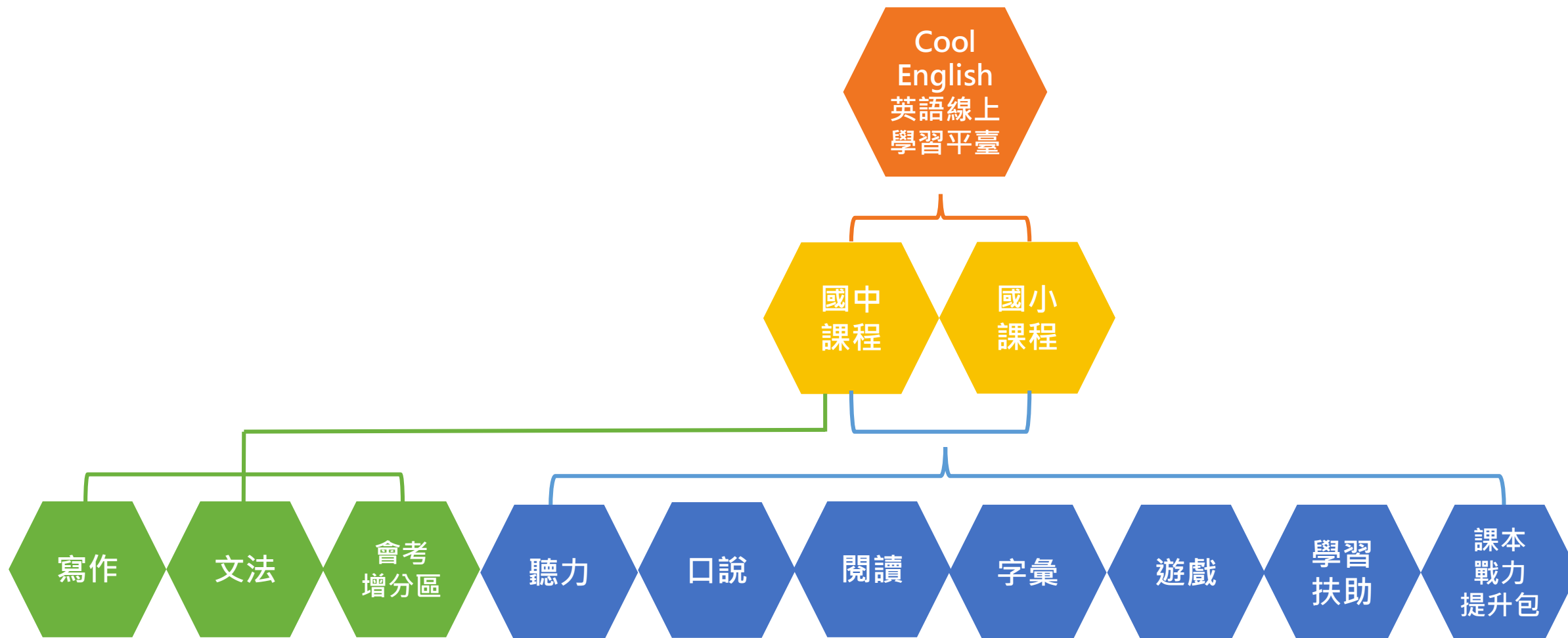
多款小**遊戲**讓學生在遊戲中學英文，**RPG闖關**遊戲提供學生更有挑戰性的英語任務



互動式基本學習，提供補救教學學生進行課後練習

提供歷屆**會考試題與詳解**，再加上聽力模擬練習題，幫助同學掌握考試重點





專區簡介

提供精選自**美國之音**
(Voice of America)網站
電影片語教學影片，並依
照12年國教**19大議題**進
行分類。

專區特色



- 提供加註**中英雙語字幕**的**中英版**及僅有**英語字幕**的**全英版**
- 提供學生有趣的**聽力資源**
- **測驗題組**幫助學生檢測理解程度

專區簡介

根據九年一貫英語課綱以及歐盟能力指標撰寫文本並製成之動畫影片。

包含40個主題、45個溝通功能。

專區特色—多版本語速選擇

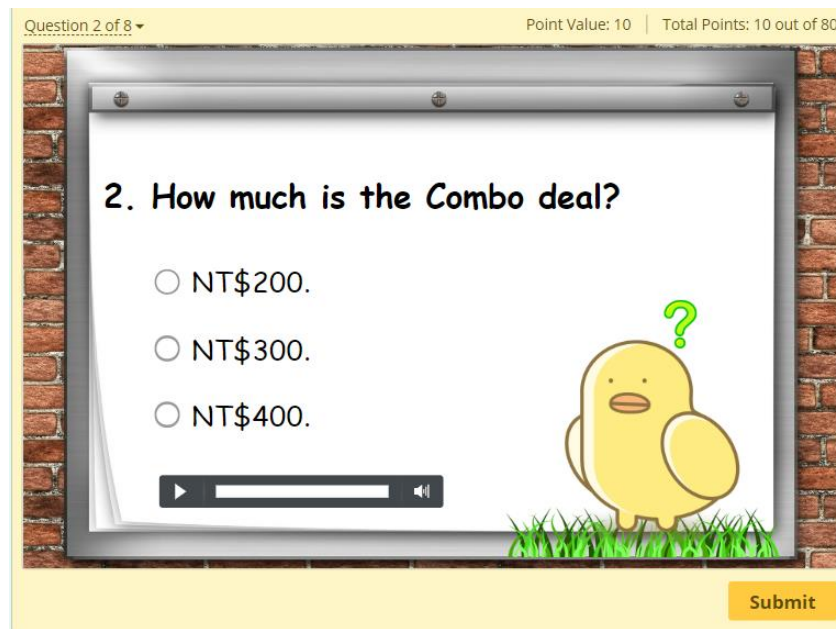


互動式學習影片—有對話框版

- 影片依難易度分成「快版有對話框」、「快版無對話框」、「慢版有對話框」
- 依據自己的能力選擇適合的版本觀看

互動式學習影片

專區特色—測驗練習



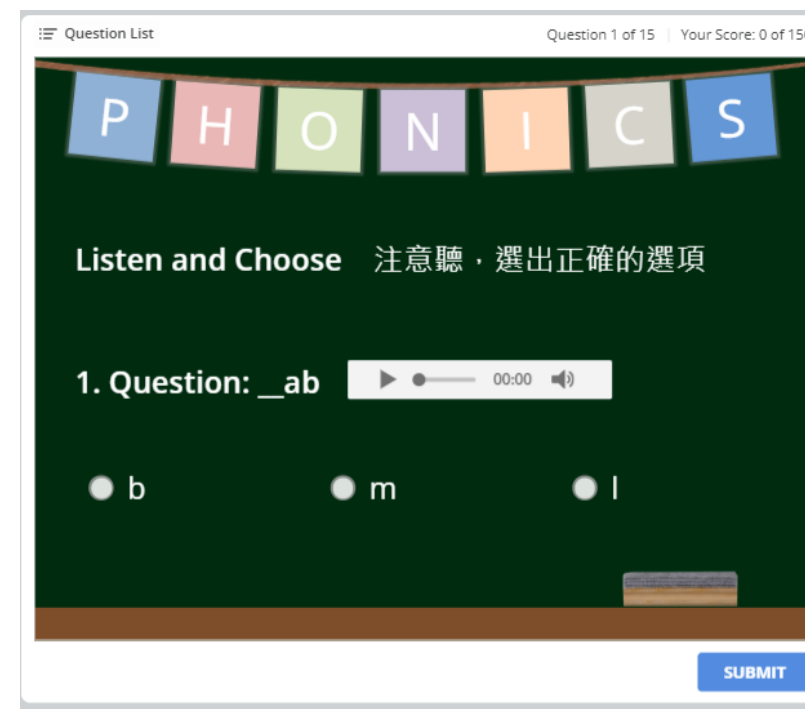
互動式學習影片—練習題

- 搭配10-15題的練習題
- 幫助學生檢測影片內容的理解程度
- 加深主要單字、文法及句型的學習

自然發音法



- 真人解說課程，詳細生動
- 幫助學生一步步練習發音



課後皆有互動式線上測驗

自然發音法



- 字母拼讀小遊戲 (不支援 iOS 系統平板及 32 位元作業系統電腦)
- 幫助學生在課後以更有意思的方式習得字母拼讀規則

專區簡介

借重國立臺灣師範大學資訊工程學系語言專家陳柏琳教授的專才，搭配其開發的語音辨識技術(ASR 技術)，讓學生練習口說。僅需一秒即時給予回饋及建議。

專區特色—即時辨識與範本聆聽

Topic 11: Getting Up

請點選 聽正確發音

按此鍵錄音並說出句子

1. A: What time is it, Mom? B: _____ It's time for you to get up and go to school			按此開始錄音
A. Seven o'clock	B. Ten o'clock.	c. Twelve o'clock.	
2. A: Oh, my god. I'm going to be late. B: _____ You don't have to go to school today.			按此開始錄音
A. It's Friday.	B. Today is a holiday.	c. You need to get up.	

語音辨識—基本操作

國小
國中

語音辨識

專區特色—發音糾錯

Conversation Exercise

Topic 55: Shopping in the supermarket

請點選 聽正確發音

1. 我在哪裡拿得到購物籃? 按此開始錄音

Where can I get a shopping basket?

1. 我在哪裡拿得到購物籃? 按此開始錄音


Where can I get a shopping basket? **Where can I get a shopping basket**

完整呈現辨識語句
並找出發音有誤的單字

點選發音有誤的單字
可聆聽正確發音

- 辨識發音有誤的單字
- 幫助學生針對有問題的發音進行練習

專區特色—題目種類多元



日常英語開口說



英式武功 短語先鋒



英語對話速成班



「聲」歷其境




看動畫說英文



我的絕對英感



會話小達人



生活會話即時通

專區題庫
種類多元

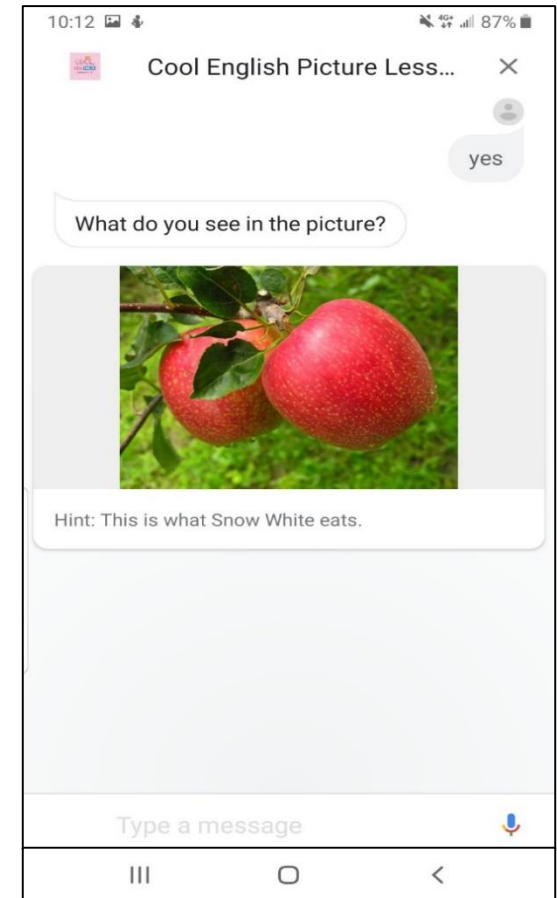
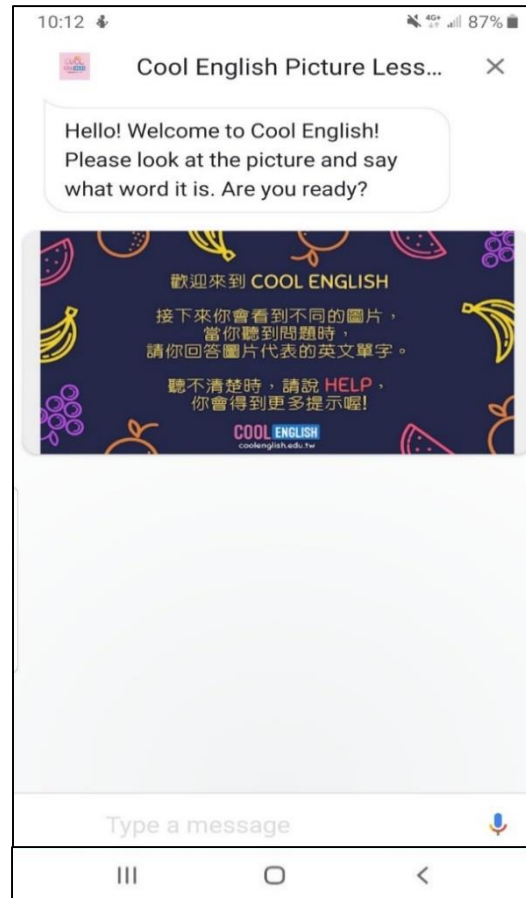
- 提供會話問答、影片模仿、常用短語練習、基礎母/子音發音、自製題庫等題型

Google 口說教材

Cool English x Google 口說課程

Cool English 運用具有人工智慧及語音辨識功能的「Google 助理」特別設計口說互動課程。

學生可在手機或平板電腦安裝「Google 助理」應用程式，或藉由 Google Home Hub，體驗本區課程。



手機使用課程畫面

Google 口說教材

Cool English x Google 口說課程 指令列表

下載Google助理後，請直接說出下表指令，便可進入體驗不同題型之互動課程。

程度	課程題型	指令
國小	看圖猜字	talk to Cool English picture lesson
	聽聲音猜動物	talk to Cool English animal lesson
	主題式語句覆誦	talk to Cool English speaking lesson
國中	臺灣知識王	talk to Cool English Taiwan lesson
	智者為王	talk to Cool English knowledge lesson
	英解猜字	talk to Cool English word lesson
	會考聽力習題	talk to Cool English listening test
	情境會話練習	talk to Cool English listening
	互動式會話	talk to Cool English coach

Cool English x Google 口說課程 疑難排解

若下載Google助理、說出指令後，無法成功進入課程，請**先確認以下版本條件**，
若符合適用版本，請見下頁說明。

- Android 5.0 以上版本 / 搭載 iOS 10 以上版本的 iPhone 或 iPad
- Google app 6.13 以上版本

Google 口說教材

iPhone / iPad

Cool English x Google 口說課程 疑難排解

iPhone / iPad，請先將手機 / 平板本身的語言設為繁體中文，再打開Google助理，依照下圖步驟，選擇English (United States)為要與Google助理交談的語言。



Google 口說教材

iPhone / iPad

Cool English x Google 口說課程 疑難排解

iPhone / iPad，請依下圖步驟，開啟**網路和應用程式活動**

路徑: 管理你的google帳戶→個人資訊和隱私權→活動控制項→網路和應用程式活動 (開啟)

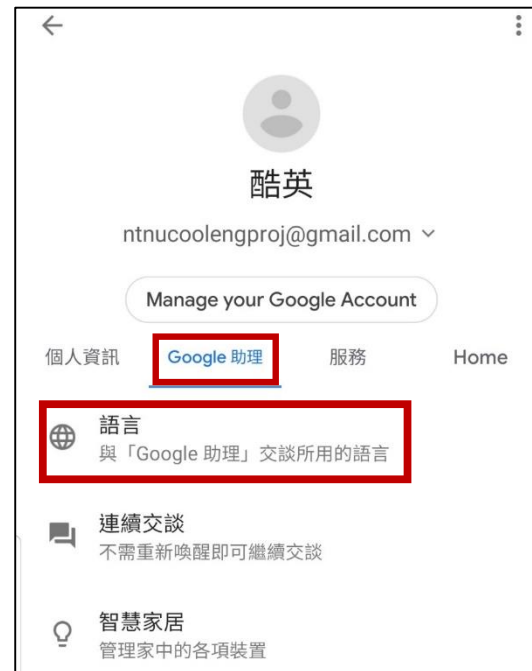


Google 口說教材

Android

Cool English x Google 口說課程 疑難排解

Android系統，無論**手機 / 平板**本身的語言為何，請打開Google助理，依照下圖步驟，選擇**English (United States)**為要與Google助理交談的語言。



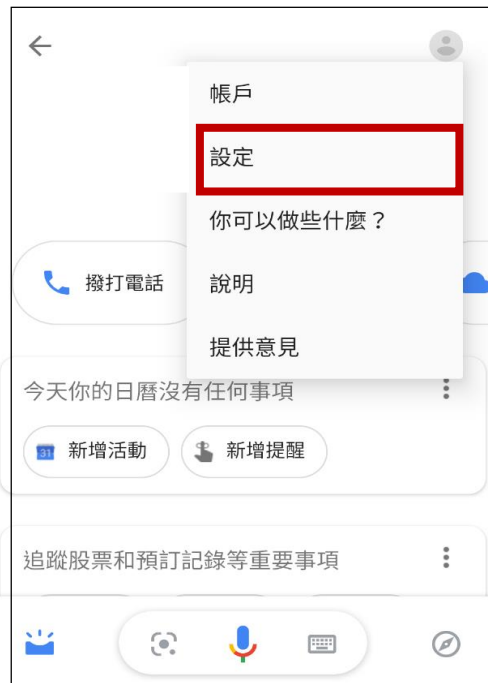
Google 口說教材

Android

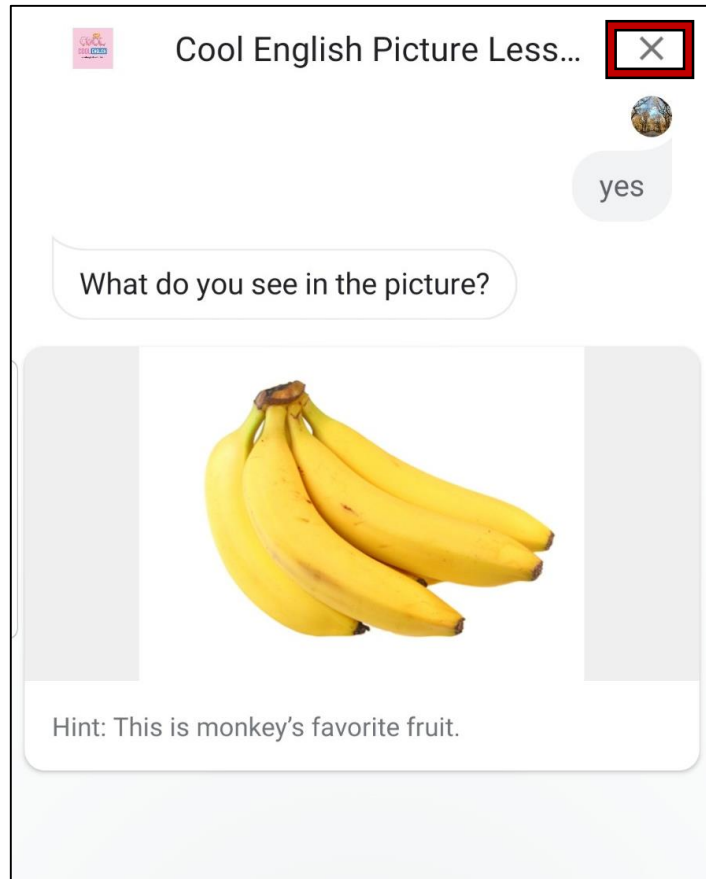
Cool English x Google 口說課程 疑難排解

Android系統，請依下圖步驟，開啟網路和應用程式活動

路徑: 設定→自己→你在google助理中的資料→網路和應用程式活動 (開啟)



Cool English x Google 口說課程 注意事項

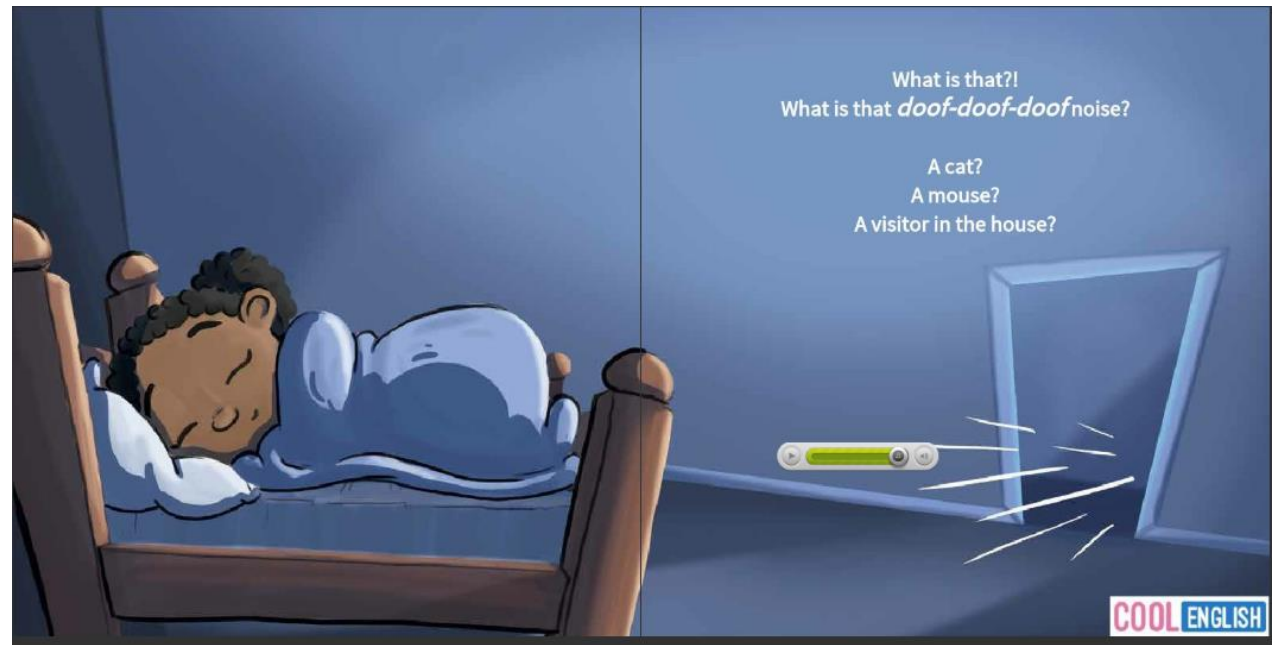


- 課程進行過程中，若想中途退出，請直接說出 **cancel**，或按**右上角的X** (如上圖所示)，便可退出課程。請注意，若**在未退出當前課程的情況下嘗試說出其他指令**，會造成答非所問的錯誤情形。
- 語音辨識有其限度，可能因辨識錯誤而造成課程無法繼續，請**退出課程**再次嘗試。

專區簡介

閱讀專區提供精選自**共創平臺**
之**無版權英文繪本**。

- 國小提供「**全英版**」和「**中英版**」
兩種版本供讀者選擇
- 國中提供全英版繪本，**生難字加註中文註解**
- 所有讀本皆加上**全文朗讀**
- 精心編製**讀後測驗**幫助學生檢測理解程度



繪本— The Three Doof-doofs

※ 詳細分區說明，請見下一頁

國小
國中

悅讀奇幻王國 / 神奇悅讀之旅

※註：關於Lexile分級說明，請見下一頁

國 小	悅讀奇幻王國 Level 1	悅讀奇幻王國 level2	悅讀奇幻王國 level 3			總計
	認識字母、單字 33本書	Lexile 0-200 43本書	Lexile 210-340 65本書			141本
國 中	神奇悅讀之旅 level 1	神奇悅讀之旅 level 2	神奇悅讀之旅 level 3	神奇悅讀之旅 level 4	神奇悅讀之旅 綜合區	總計
	Lexile 350-440 72本書	Lexile 450-490 59本書	Lexile 500-570 64本書	Lexile 580-800 40本書	素養試題區 45本	280本

Lexile (藍思) 分級說明

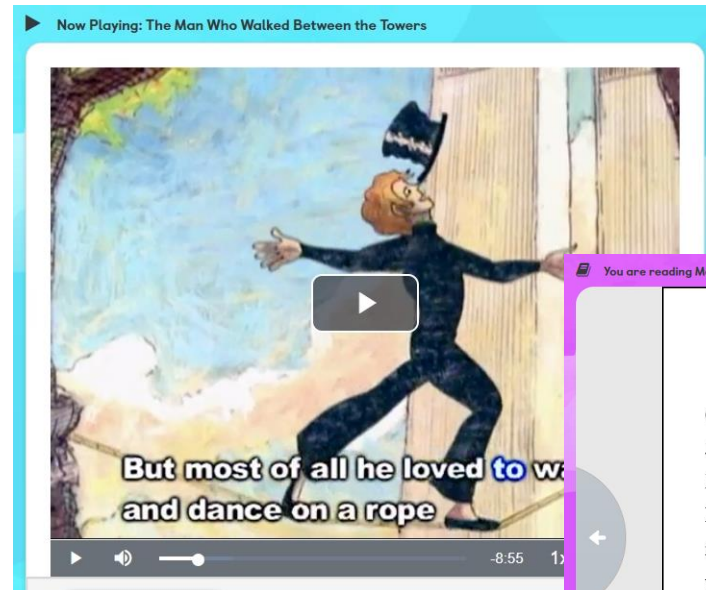
- Lexile分級是由美國教育科研機構研發的一套衡量學生閱讀水平和標示文章難易程度的標準，主要用來衡量閱讀能力 (Reader Ability) 與文章難易度 (Text Readability)
- Lexile分級在國外被公認為較權威的英語水平測試標準
 - 全球450家以上的出版社，數千種期刊及12萬本書有Lexile定位分級
 - 主要的學術及語言測驗如SAT、TOEFL、GRE等均有Lexile分級

Scholastic Bookflix 專區

專區簡介

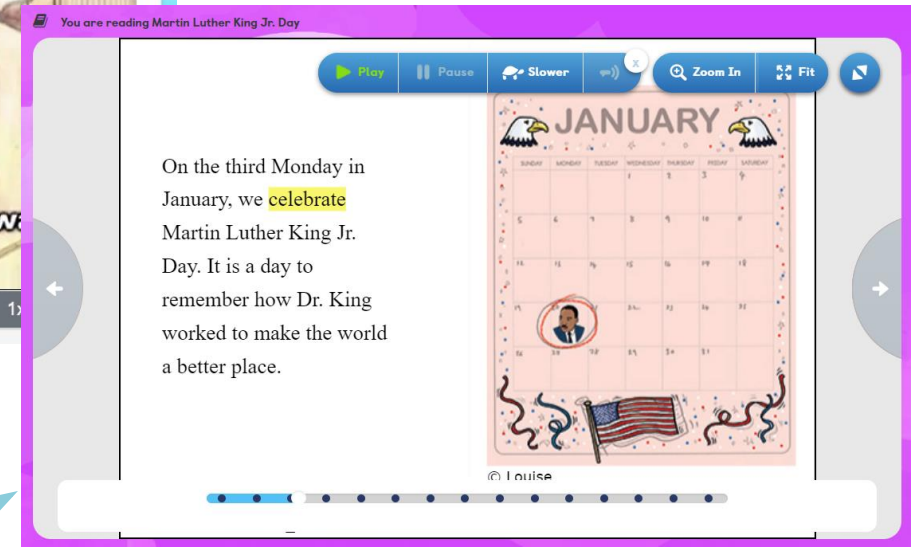
本區提供出版商 **Scholastic** 網站上的豐富藏書，並依內容分為**九大主題**，讓學生藉由更多元的繪本資源，增進閱讀力。

專區特色—動畫故事、語音導讀功能



生動活潑的**動畫故事**，吸引學生目光

語音導讀功能，讀到哪裡，字幕就反白到哪，有助朗讀及練聽力



Scholastic Bookflix 專區

專區特色—對應測驗遊戲

Read the sentence below. Is it fact or fiction? Click on a button to give your answer.
Numbers have hair.

1/4

✓ Fact

✖ Fiction

Look at these three pictures. What happened first?
Drag that picture to the yellow box.

Bink got new socks.

Bink and Gollie ate pancakes.

Bink and Gollie put on their skates.

first next last

讀後測驗、拼圖及
猜題遊戲，提高學
生參與興趣

專區特色—主題多元

- 主題多元，依內容分為：動物與自然、地球及天空、人民和地方、字母與數字、家庭及社區、音樂和韻文、冒險故事、各國節慶及創造力共九大主題

Animals and Nature

Earth and Sky

People and Places

ABCs and 123s

Adventure

Family and Community

Celebrations

Music and Rhyme

Imagination

專區簡介

本區提供法籍漫畫家 David Revoy 的作品 **Pepper & Carrot**，希望學生透過看漫畫練習英文，享受開心的閱讀時光。

專區特色—圖文配合、真人錄音



Question List Question 1 of 3 | Your Score: 0 of 30

Read the following sentence and choose the correct answer.
閱讀以下句子，再選擇正確的答案。

1. Which of the following words BEST describes the cat in the comic?

Curious.

Frank.

Gentle.

- 全文真人朗讀功能，讓學生練習聽力
- 豐富插圖與易懂文字
- 讀後測驗幫助學生檢測理解程度

專區簡介

融入最新人工智慧科技，學生只要輸入句子，系統會自動做文法的偵錯、改錯。

Original

this is good example which I show.
Many student will not like it.
I want do more.
I need friend.
She need some more help.
I like to study on library.
He like always me.
I can knew his answer.
these men are nice.

Check

Correction

~~this~~ This is a good example which I show .
Many ~~student~~ students will not like it .
I want to do more .
I need a friend .
She ~~need~~ needs some more help .
I like to study ~~on~~ in the library .
He ~~like~~ always likes me .
I can ~~knew~~ know his answer .
~~these~~ These men are nice .

文法偵錯系統—操作畫面

專區簡介

本區精選部編本英語教科書的短文，訓練學生對英文文章的理解判斷、篇章結構的組織概念。

專區特色

Question List Question 1 of 2 | Your Score: 0 of 20

Arrange the following answers in the correct order.
根據文章內容，把下列段落排列出正確的順序。

Mrs. Wu is 50 years old. She works in a shoe factory, but she goes to school in evening. Mrs. Wu grew up in a poor family. She had eight brothers and sisters, and she was the oldest child.

1. Mrs. Wu has many good friends in the factory and at school. She is an old worker in the factory but a young student at school.
2. She washed dishes in restaurants, she sold flowers on the street, and she learned to cook in large kitchens.
3. After she finished elementary school, she didn't have money to go to junior high school. She began to do different jobs.
4. Twenty years ago, she began to cook for workers in the factory. Every day she prepares delicious food for them, and they all like her.

In fact(事實上), the oldest student in her class is 73 years old!

SUBMIT

- 題型
 1. 篇章重組
 2. 段落填空選擇
 3. 連接詞、介系詞練習
- 分成初、中、高三級
- 學生可循序漸進地練習

專區簡介

根據教育部提供的**國中與國小常用之英語單字表**，以**主題**為基礎(topic-based)將字彙作分類，並研發不同型態的單字練習題，讓學生練習英文單字。

專區特色—多種主題字彙



- **國中課程**：涵蓋基本1200單字，總共25個主題
- **國小課程**：涵蓋口語常用300單字，總共19個主題

主題式字彙學習—主題列舉

專區簡介

根據十二年國教綱要之2,000
 英語單字表，以主題分類，
 提供字彙學習教材。
 內容包含有中英解析、例句、
 搭配詞、完整的朗讀功能；
 幫助學生掌握字義、用法及
 發音。

Marker Tools | Presenter Info | Resources

queen 女王/王后

[kwi:n] n.[c]

The **Queen** will attend the official opening of the theater.
 女王將參加這家劇院的正式落成典禮。

She became a **queen** in 1990.
 她在1990年登基為女王。

女王蜂: the queen bee 選美皇后: beauty queen
 蟻后: the queen ant 小題大做的人: drama queen

5 / 9 00:00 / 00:00

OUTLINE NOTES

Search

完整的單字教學

health 健康

[helθ] n

How do you keep in good **health**?
 你如何保持身體健康?

Eating vegetables is good for your **health**.
 吃蔬菜有益身體健康。

健康中心: health center 健康的: healthy
 健康食品: health food 身體好: be in good health

專區簡介


根據國中常用之2,000英語單字表，以主題為基礎(topic-based)將字彙作分類，並製作多元的單字練習題，讓學生練習英文字彙。

Read the following sentence and choose the correct answer.
閱讀以下句子，再選擇正確的答案。

3. Ronald is really _____ at school because he is a basketball superstar.
That's why everyone knows him.

- boring
- famous
- honest
- lovely

Listen carefully and fill in the blank field below.
仔細聽音檔，並在下列句子中填入正確的字 / 片語。

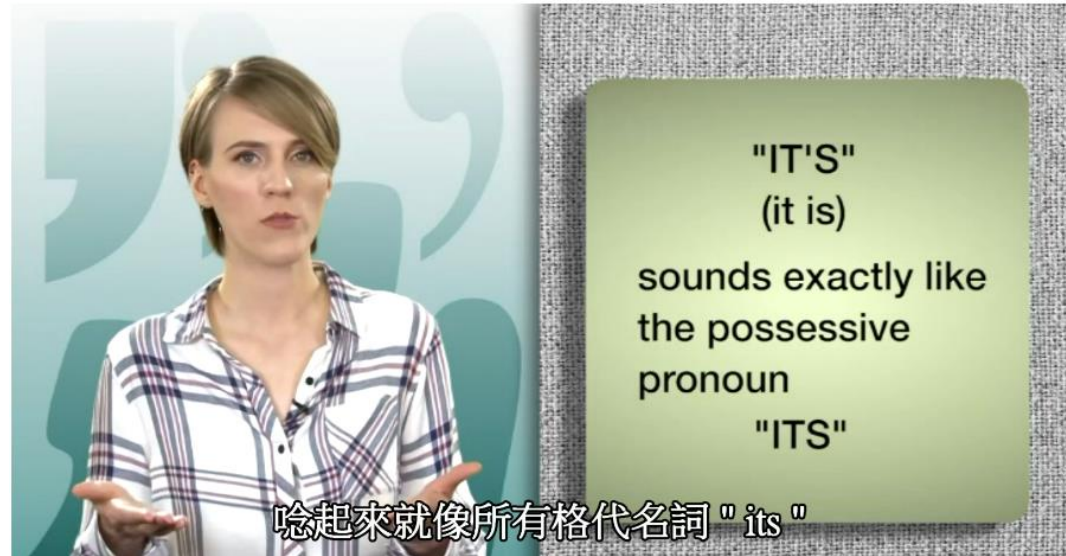


Stella is a baseball fan. She has than one pictures of famous baseball players.

多元的單字題型

SUBMIT

專區特色—清晰而輕鬆的文法講解



選自VOA的文法教學影片，依據主題進行分類，配上全集中文字幕，讓學生更輕鬆了解影片內容

專區簡介

集結數十種網頁數位學習遊戲，並分類為國小、國小/國中、國中三個類別，從基礎字母、進階拼字、核心詞彙複習到知識益智問答，可配合課堂需求，挑選適合的遊戲融入課堂活動之中。

專區特色—多元遊戲模式




遊戲嘉年華-寵物店

遊戲嘉年華

此處為範例示意，
更豐富的遊戲請見遊戲嘉年華區!!!



遊戲嘉年華-動物猜一猜
依照遊戲提供的單字，限時
點選正確的動物圖案



遊戲嘉年華-數字母音對對碰
先聽聽看數字跟母音的發音，
再把對應的圖片配對起來



遊戲嘉年華-美食小英雄
答對美食名稱就能打擊怪獸！
來接受挑戰吧！

遊戲簡介

分為國小及國中程度，打歌學英文是一款相當受歡迎的**歌詞填空/選擇**遊戲。透過一邊聽音樂，一邊填入/選擇歌詞，訓練學生的**英語聽力**及**英打速度**。

遊戲特色—精選流行音樂



國小程度
目前共有200首

國中程度
目前共有200首

打歌學英文

遊戲特色—重複播放



The screenshot shows a video player for the song "Lukas Graham - 7 Years [OFFICIAL MUSIC VIDEO]". The video content is dimmed, and a text input field is overlaid on the lyrics. The lyrics shown are "Once I was seven years old, [] mama told me,". Below the video player, there are several interactive buttons: "返回主選單" (Return to main menu), "跳過" (Skip), "重播" (Repeat), "目前分數: 0 / 100" (Current score: 0 / 100), and "最佳成績: 0" (Best score: 0).

聽不清楚時可以選擇重播或略過，
答案正確時才會進入下一句。

遊戲簡介



透過**虛擬實境**技術建置的英語村，結合**語音辨識**及**任務系統**，讓學生置身英語學習環境中。

◀ 在卡通風格的廣大超市中輕鬆地探索

遊戲特色—語音辨識



利用ASR(語音辨識)技術，讓學習英語單字不再是死背，而是要開口將所看到的單字說出來。



日常生活對話可自由選擇，若遇到不懂的句子可點擊發音圖示。

遊戲特色—任務系統



點選右上角手機圖示即可使用通訊模式，選擇要接的任務就可以收到要選購什麼商品回報。



點選左上角購物車圖示可知道目前講對過幾個英語單字，方便對照手機訊息裡的任務所需商品。

新版基本學習



取材自國立臺灣師範大學英語學系程玉秀教授研發之國中小補救教學紙本教材(105年版)，使用軟體將教材數位化，並結合動畫及線上測驗題，讓學生利用本網站使用教材。

6. Look, Read, and Match.

看圖並配對單字與圖片。

Three	3
Six	6
Eight	8
One	1
Twelve	12

專區簡介

本區將近幾年的會考英語科**閱讀測驗**、**聽力測驗**以及**字彙測驗**試題**數位化**，並加入由國教署中央輔導團規劃的**會考聽力測驗模擬試題**，提供國中生準備會考的管道。

專區特色—全面解析

第二部分：基本問答（第 4-10 題）

5. 答案：(C)

選項：(A) It's near my office. (B) A lot of people go there. (C) About four or five times a week.

錄音內容：Do you go to the gym a lot?

題目翻譯：你常常上健身房嗎？

試題解析：題目問的是上健身房的頻率，因此答案應該回答頻率或次數，故答案為(C)一週大約四到五次。
(A)它在我辦公室附近。(B)很多人去那。



- **全面解析**：試題搭配解析與翻譯，讓同學完整了解試題內容

測驗解析呈現

專區簡介

本區除收錄歷屆會考試題，亦為國三生打造四大複習專區，分為**聽力**、**閱讀**、**字彙**、**文法**，精選平臺教材，讓學子做好準備迎接會考挑戰。

專區特色—集結平臺複習教材



生活趣事放映「聽」

精選聽力區教材+模擬試題



「讀」一無二事件簿

精選閱讀區教材



「彙」考會考

精選字彙區教材




文法變魔法

精選文法區教材

專區簡介

本區依照學校**各版本用書課程大綱**，集結平臺適合資源，以**字彙、文法、閱讀、聽講**四種分類，包括**動畫、影片、文章、測驗**題等方式，提供學生及教師進行複習與預習。

專區特色—收錄 課文動畫影片



課文動畫影片

- **課文動畫影片：**搭配相對應課文，附有各出版商之課文動畫影片，結合影音，更能熟悉教材。


COOL ENGLISH 平臺網址 & FB 粉絲專頁

除了平臺首頁之外，Cool English 任何最新消息及課程介紹都會隨時公告在FB的**粉絲專頁**，請大家多多follow粉絲團以收到第一手消息唷！


(快來追蹤按讚)




酷英平臺 QR Code



FB粉絲專頁 QR Code



種子教師社團 QR Code



感謝聆聽、請多指教

諮詢信箱：coolenglishhelp@gmail.com

諮詢專線：02-7749-1392 (週一至五 09:30-17:30，例假日與國定假日不開放)



COOL ENGLISH

酷英線上開班老師使用手冊

如何成為酷英線上開班老師

如何建立自己的班級群組

如何加學生到群組中

如何指派作業

如何查詢學生的成績

如何成為酷英線上開班老師

如何建立自己的班級群組

如何加學生到群組中

如何指派作業

如何查詢學生的成績

1. 登入帳號後，點選網頁右上方帳號名稱後點選「教師申請」



2. 進入頁面後，填妥所有資料，按下確定送出，即可等待網站人員確認教師身份！

教師資格申請

課程類別

請選擇類別

市話或行動電話

任職縣市

任職學校

確定申請

取消

如何成為酷英線上開班老師

如何建立自己的班級群組

如何加學生到群組中

如何指派作業

如何查詢學生的成績

1. 申請成功後，點選右上方帳號名稱後，點選「我的班級」



2. 進入頁面後，點選「建立新班級」



3. 輸入班級名稱後，按下「儲存」即可

建立班級

班級名稱:
國小三年一班

搜尋學生:
請輸入學生姓名、電子郵件、或ID號碼

儲存

成員名單:
儲存 取消

4. 新增的班級群組會出現在「班級管理」區

班級管理

建立新班級

班級ID	名稱	人數	功能
4581	國小三年一班	0	管理成員 指派作業 刪除班級

如何成為酷英線上開班老師

如何建立自己的班級群組

如何加學生到群組中

如何指派作業

如何查詢學生的成績

1. 點選「管理成員」

班級管理

建立新班級

班級ID	名稱	人數	功能
4581	國小三年一班	0	管理成員 指派作業 刪除班級

2. 點選「選擇檔案」，一次加入所有學生（需為記事本.txt檔案）

※ 請注意，輸入之電子郵件信箱，須已註冊為酷英用戶，開班系統方可找到學生並成功加入班級

班級名稱:

選擇檔案

方法1.上傳檔案
上傳學生電子郵件信箱: **選擇檔案** 未選擇任何檔案

請使用記事本(副檔名為txt)上傳學生名單，名單輸入學生電子郵件，**一行一個**點我查看示範圖及示範影片

成員名單:
儲存 **取消**

※為方便您查詢學生成績，建議您要求學生使用真實姓名，[點我查看學生如何修改姓名](#)，若學生已使用真實姓名，請忽略此提醒。

方法2.複製貼上學生電子郵件信箱

貼上學生電子郵件信箱:

上傳學生電子郵件信箱

搜尋學生:

請輸入學生姓名、學生電子郵件信箱



3. 或在紅框處的欄位，貼上學生信箱（可一次貼上多筆），
點選「上傳學生電子郵件信箱」，學生會出現在右側成員名單

※ 請注意，輸入之電子郵件信箱，須已註冊為酷英用戶，開班系統方可找到學生並成功加入班級

方法1.上傳檔案

上傳學生電子郵件信箱: 未選擇任何檔案

請使用記事本(副檔名為txt)上傳學生名單，名單輸入學生電子郵件，[一行一個](#)[點我查看示範圖及示範影片](#)

※為方便您查詢學生成績，建議您要求學生使用真實姓名，[點我查看學生如何修改姓名](#)，若學生已使用真實姓名，請忽略此提醒。

方法2.複製貼上學生電子郵件信箱

貼上學生電子郵件信箱:

cooleng01@gmail.com
cooleng02@gmail.com

搜尋學生:

成員名單:

酷英1號 cooleng01@gmail.com

座號1

酷英2號 cooleng02@gmail.com

座號2

4. 也可以在「搜尋學生」欄位，輸入學生信箱（一次一筆），按「加入」後，學生也會出現在右側成員名單中

※ 請注意，輸入之電子郵件信箱，須已註冊為酷英用戶，開班系統方可找到學生並成功加入班級

※為方便您查詢學生成績，建議您要求學生使用真實姓名，[點我查看學生如何修改姓名](#)，若學生已使用真實姓名，請忽略此提醒。

方法2.複製貼上學生電子郵件信箱

貼上學生電子郵件信箱:

上傳學生電子郵件信箱

搜尋學生:

cooleng01@gmail.com

加入

酷英1號 cooleng01@gmail.com

成員名單:

儲存 取消

移除 酷英1號 cooleng01@gmail.com

座號1

移除 酷英2號 cooleng02@gmail.com

座號2

5. 可幫學生加註座號，系統將依座號排序，顯示學生名單
6. 若要刪除學生，點選該名學生前的「移除」
7. 最後，按下「儲存」即可

成員名單:

儲存 取消

移除	001測試帳號 001@gmail.com
座號	<input type="text" value="1"/>

移除	002測試帳號 002@gmail.com
座號	<input type="text" value="2"/>

如何成為酷英線上開班老師

如何建立自己的班級群組

如何加學生到群組中

如何指派作業

如何查詢學生的成績

1. 點選「班級管理」中的「指派作業」

班級管理

建立新班級

班級ID	名稱	人數	功能
4581	國小三年一班	3	管理成員 指派作業 刪除班級

指派作業

2. 點選「新增指派」

國小三年一班- 課程指派

新增指派

系統編號

回班級列表

新增指派

指派時間

功能

3. 在左側點選欲指派的課程，即可加入指派作業，並在右側看到

功課指派

請點選下面模組加入指派內容

- ▶ 國小區
- ▼ 國中區
 - ▼ 聽力
 - ▼ VOA電影英文
 - ▼ Movie 01-10 **指派**
 - (閱讀)01. Cut It Out (中英版)**
 - (閱讀)01. Cut It Out (全英版)**
 - (測驗)Quiz 01 : Cut It Out
 - (閱讀)02. Bounce Back (中英版)
 - (閱讀)02. Bounce Back (全英版)
 - (測驗)Quiz 02 : Bounce Back
 - (閱讀)03. Suicide Mission (中英版)
 - (閱讀)03. Suicide Mission (全英版)

指派對象

國小三年一班

指派內容

請輸入功課指派說明

(閱讀)01. Cut It Out (中英版)

(閱讀)01. Cut It Out (全英版)

4. 若要進行區域派課（一次指派多筆作業），
點按「指派」即可，不必逐筆點選

請點選下面模組加入指派內容

- ▼ 聽力
 - ▼ VOA電影英文
 - ▶ Movie 01-10 **指派** ←
 - ▶ Movie 11-20 指派
 - ▶ Movie 21-30 指派
 - ▶ Movie 31-40 指派
 - ▶ Movie 41-50 指派
 - ▶ VOA電影英文 B(國中)
 - ▶ VOA電影英文 C(國中)
 - ▶ VOA大家學英文
 - ▶ 互動式學習影片(國中)
 - ▶ 情境動畫聽講(國中)
- ▶ 口說

指派對象
國小三年一班

指派內容

請輸入功課指派說明

(閱讀)01. Cut It Out (中英版) 移除

(閱讀)01. Cut It Out (全英版) 移除

(測驗)Quiz 01 : Cut It Out 移除

5. 可視需求輸入指派內容，最後點選「完成指派」即可

請點選下面模組加入指派內容

- ▶ 國小區
- ▼ 國中區
 - ▼ 聽力
 - ▼ VOA電影英文
 - ▼ Movie 01-10 **指派**
 - (閱讀)01. Cut It Out (中英版)
 - (閱讀)01. Cut It Out (全英版)
 - (測驗)Quiz 01 : Cut It Out
 - (閱讀)02. Bounce Back (中英版)
 - (閱讀)02. Bounce Back (全英版)
 - (測驗)Quiz 02 : Bounce Back
 - (閱讀)03. Suicide Mission (中英版)
 - (閱讀)03. Suicide Mission (全英版)

指派對象
國小三年一班

指派內容
請輸入功課指派說明

(閱讀)01. Cut It Out (中英版) **移除**

(閱讀)01. Cut It Out (全英版) **移除**

完成指派

完成指派

- 6. 指派完成之作業會出現在「課程指派」頁面
- 7. 點選「設定時間」，可提醒學生本次作業須完成的時間
- 8. 點選「檢視」，可看到指派作業的詳細內容

國小三年一班- 課程指派

新增指派

系統編號	指派說明	指派時間	提醒完成時間	功能
2387		2020-01-15 12:22:09	設定時間	檢視 成績 刪除

9. 點選「檢視」，可直接看到該筆指派作業的課程內容

國小三年一班 -- 2019-10-09 17:14:06

指派內容

課程名稱	活動單元	功能
動畫歷險記 Animated Videos	01. A Beautiful Dream	檢視
動畫歷險記 Animated Videos	Quiz 01. A Beautiful Dream	檢視

回班級列表

如何成為酷英線上開班老師

如何建立自己的班級群組

如何加學生到群組中

如何指派作業

如何查詢學生的成績

1. 點選「班級管理」中的「指派作業」

班級管理

建立新班級

班級ID	名稱	人數	功能
4581	國小三年一班	3	管理成員 指派作業 刪除班級

指派作業

2. 點選「成績」

國小三年一班- 課程指派

新增指派

系統編號	指派說明	指派時間	功能
49		2019-10-09 17:14:06	<p>檢視</p> <p>成績</p> <p>刪除</p>

回班級列表

成績

3. 可看到每個學生的相關作業成績

*系統會依老師設定的座號幫學生進行排序，方便老師觀看成績

4. 點選「下載成績」，可將學生們的成績下載成csv檔案

成績 - 國小三年一班 - - 2020-01-15 12:22:09

下載成績

	A	B	C	D	E	F	G
1	學生ID	座號	姓名	閱讀 VOA電影英文 01. Cut It Out (中英版)	閱讀 VOA電影英文 01. Cut It Out (全英版)	測驗 VOA電影英文 Quiz 01 : Cut It Out	閱讀 VOA電影英文 02. Bounce Back (中英版)
2	124	1	酷英1號	閱讀完畢	閱讀完畢	40.00000	閱讀完畢
3	125	2	酷英2號	未閱讀	未閱讀	-	未閱讀

【範例】

老師於01/15指派作業給國小三年一班學生，
(作業內容為動畫歷險記 01課程及 Quiz 01)
並想查詢該份作業的課程觀看及測驗作答情形。

1. 在「班級管理」中點選欲查看班級的「指派作業」

班級管理

建立新班級

班級ID	名稱	人數	功能
5265	國小三年一班	2	管理成員 指派作業 刪除班級
5412	123456	0	管理成員 指派作業 刪除班級
5507	123456	0	管理成員 指派作業 刪除班級

2. 點選欲查看作業的「成績」

國小三年一班- 課程指派

新增指派

系統編號

指派說明

指派時間

提醒完成時間

功能

2387

2020-01-15 12:22:09

設定時間

檢視

成績

刪除

回班級列表

3. 可看到學生的作答情況和成績

成績 - 國小三年一班 -- 2020-01-15 12:52:38

下載成績					
	A ▼	B ▼	C ▼	D ▼	E ▼
1	學生ID	座號	姓名	閱讀 動畫歷險記 Animated Videos 01. A Beautiful Dream	測驗 動畫歷險記 Animated Videos Quiz 01. A Beautiful Dream
2	124	1	酷英1號	閱讀完畢	-
3	125	2	酷英2號	未閱讀	-

課程觀看情形

測驗作答情形

COOL ENGLISH

感謝您的聆聽

客服信箱：

(國中小) coolenglishhelp@gmail.com

(普技高) coolenghshelp@gmail.com

客服專線：

(國中小) 02-7749-1392

(普技高) 02-7749-7997