


學生如何使用家長的載具以 彰化G Suite帳號登入 Google Classroom App及meet會議室

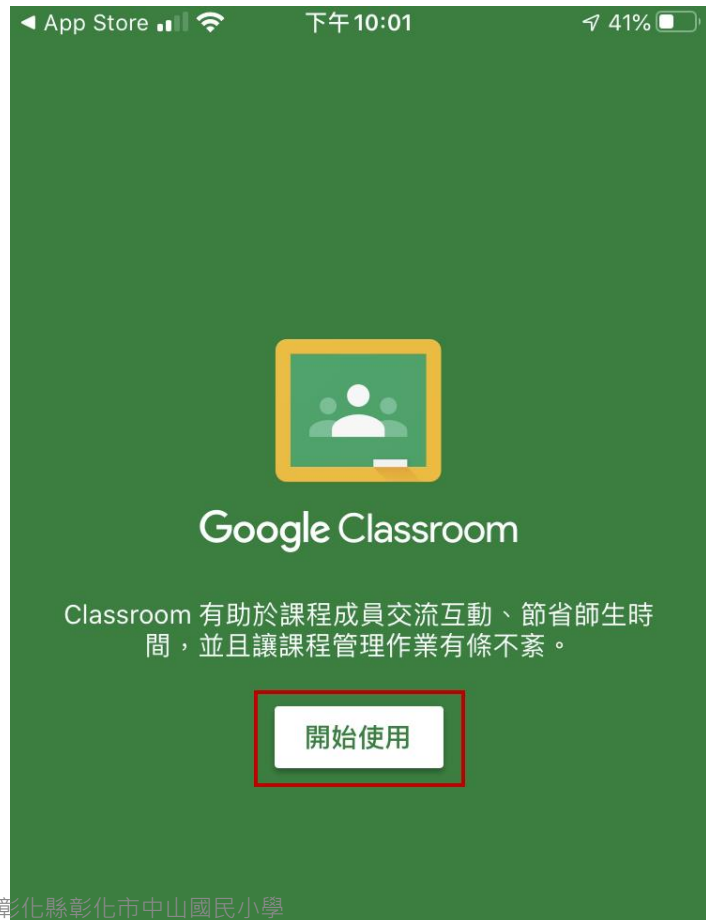


2021-05-15

以IOS系統為例



下載Google Classroom APP後，開啟APP



電子郵件輸入彰化G Suite電郵地址， 格式 XXXXXX@chc.edu.tw



Google

登入

使用您的 Google 帳戶。您也會在應用程式中登入 Google 服務。

電子郵件地址或電話號碼

XXXXXXXX@chc.edu.tw

[忘記電子郵件地址？](#) 輸入學生彰化G Suite 電子郵件

[建立帳戶](#) [繼續](#)

選擇「彰化市」「中山國小074601」

帳號：年班級座號（5碼）

密碼：西元出生年月日（8碼）

校務系統帳號

E-Mail

請選擇行政區：

彰化市

請選擇學校：

縣立中山國小(074601)

校務系統帳號：學生請用年班座號，例

如六年一班一號 60101：

校務系統密碼：

預設西元出生年月日

（8碼）

彰化縣彰化市中山國民小學

登入



Google Classroom

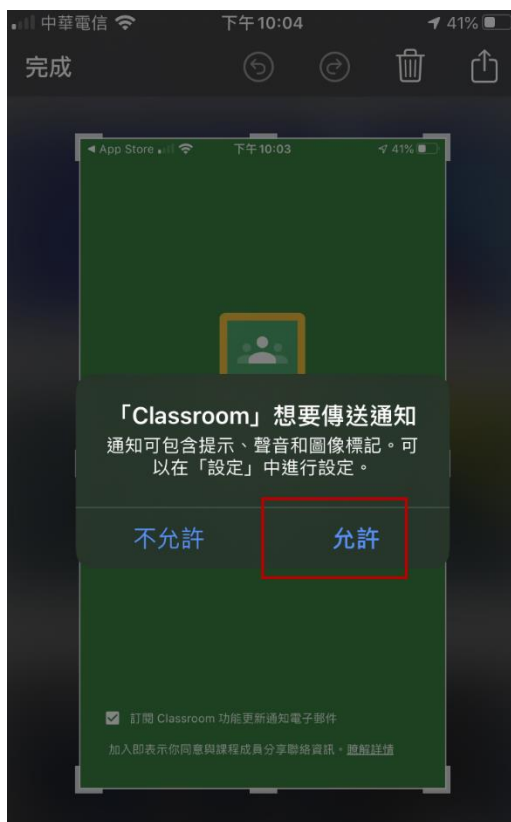
Classroom 有助於課程成員交流互動、節省師生時間，並且讓課程管理作業有條不紊。

啟動中

訂閱 Classroom 功能更新通知電子郵件

加入即表示你同意與課程成員分享聯絡資訊。瞭解詳情

系統出現「Classroom」想要傳送通知 點選「允許」



彰化縣彰化市中山國民小學



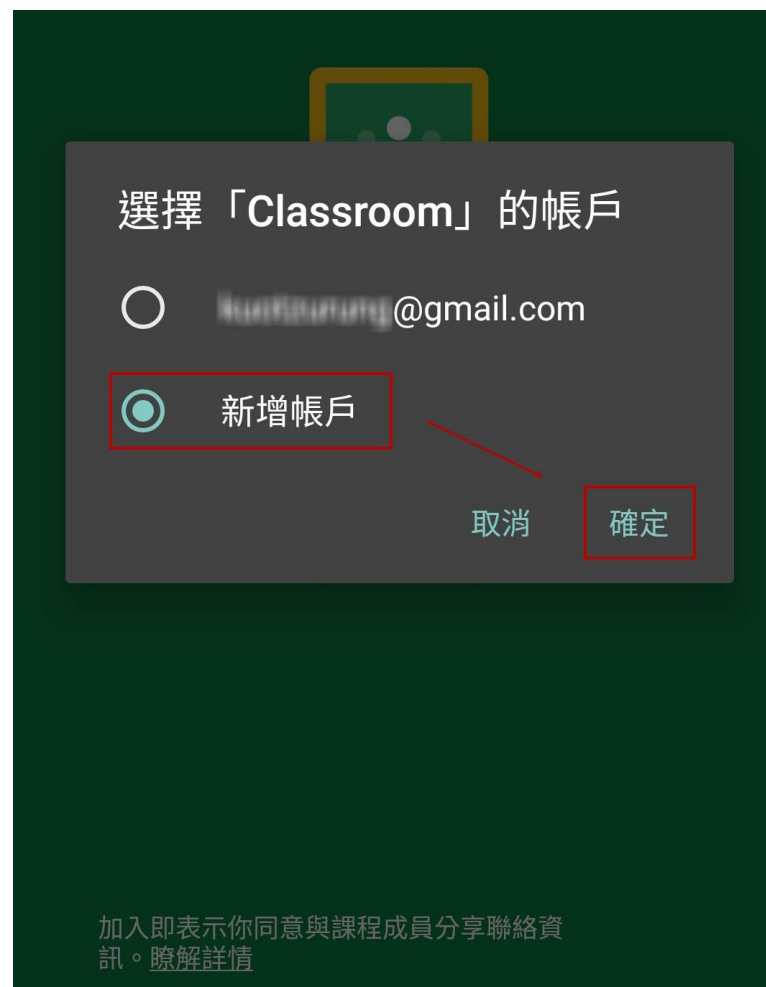


android



以android系統為例

開啟Google Classroom APP，點選「開始使用」，再點選「新增帳戶」後按「確定」



輸入學生彰化G Suite的電子郵件， 格式為XXXXXX@chc.edu.tw

Google

登入

使用您的 Google 帳戶。瞭解詳情

電子郵件地址或電話號碼

XXXXXXXX@chc.edu.tw

忘記電子郵件地址？ 彰化G suite電郵格式
xxxxx@chc.edu.tw

繼續

Google

縣立中山國小

XXXXXXXX@chc.edu.tw

您的 Google 帳戶是由 chc.edu.tw 管理。系統
會立即將您導向該網域以完成登入。

如果選擇登入，即表示您同意《隱私權政策》
和《服務條款》。

接受

選擇「彰化市」「中山國小074601」

帳號：年班級座號（5碼）

密碼：西元出生年月日（8碼）

69% 下午10:06

校務系統帳號

E-Mail

請選擇行政區：

彰化市

請選擇學校：

縣立中山國小(074601)

校務系統帳號：學生請用年班座號，例如六年一班一號 60101：

年班座號（5碼）

校務系統密碼：

西元出生年月日（8碼）

登入

彰化縣彰化市中山國民小學



69% 下午10:07

Google Classroom



首先請建立課程

要將密碼儲存到「Google」嗎？

不用了，謝謝

儲存

登入Classroom APP後，確認是否有已加入的課程



學生如何使用家中載具進入meet會議室

請先參考前面登入classroom app，並進入班級的classroom



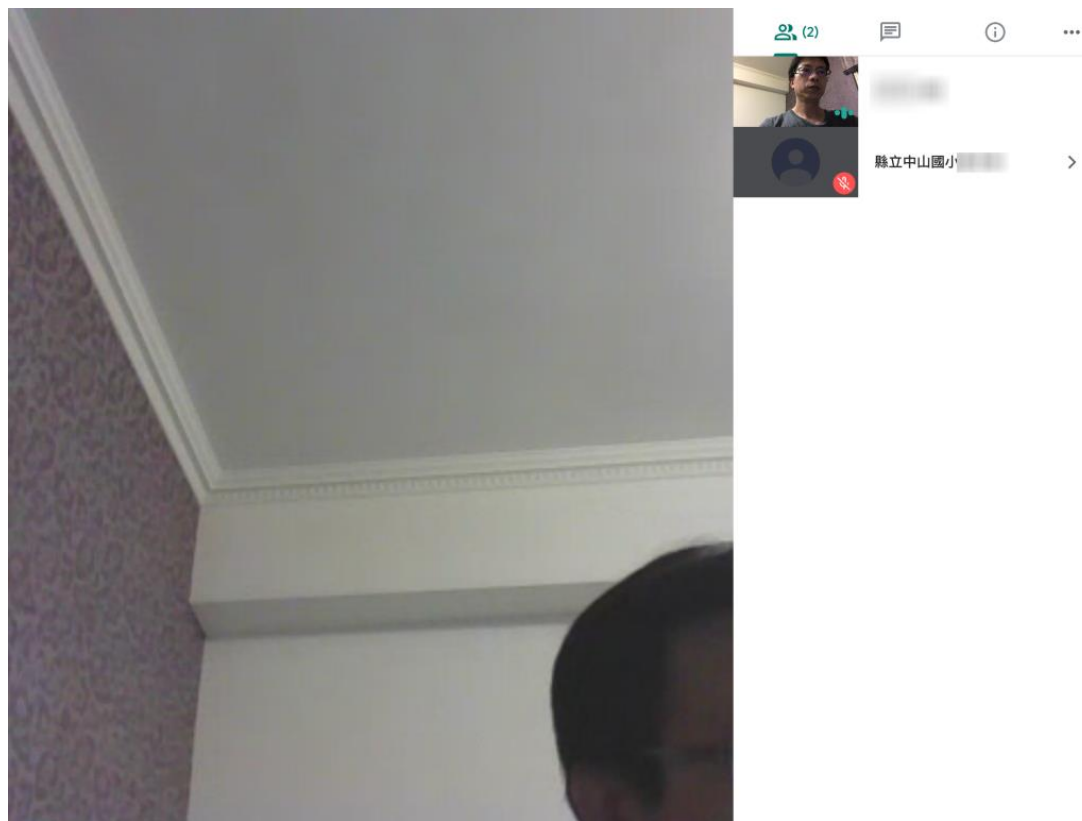
最快就是點會議室連結網址，接著就會自動開啟meet會議室，點按「登入」



選擇先前在classroom已建立的帳號：縣立中山國小xxx



若會議室連結及帳號沒問題，就會進入會議室內



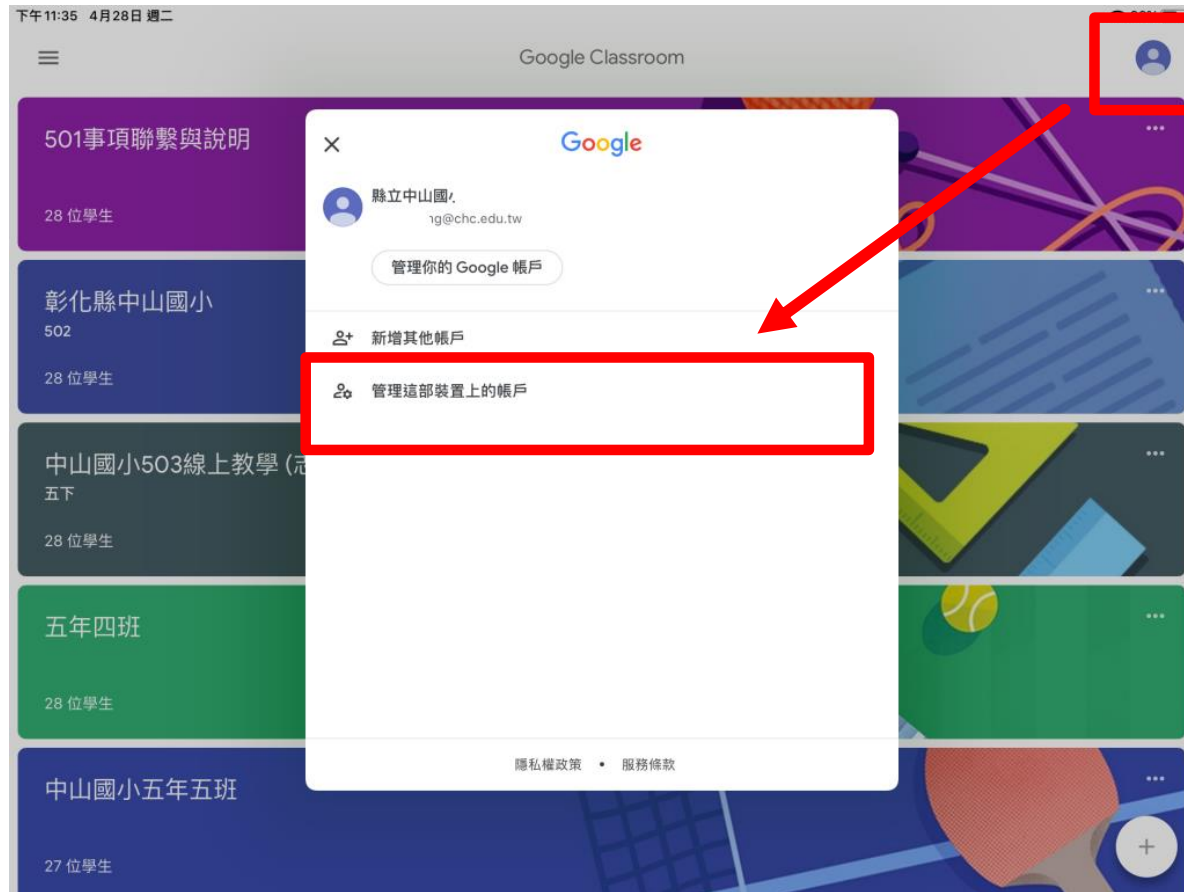
若是公用的載具，歸還前如何將
classroom app已建立的帳號刪除（登出
classroom），以免他人使用我的身份

Meet app也比照此步驟，就可移除（登出）帳號

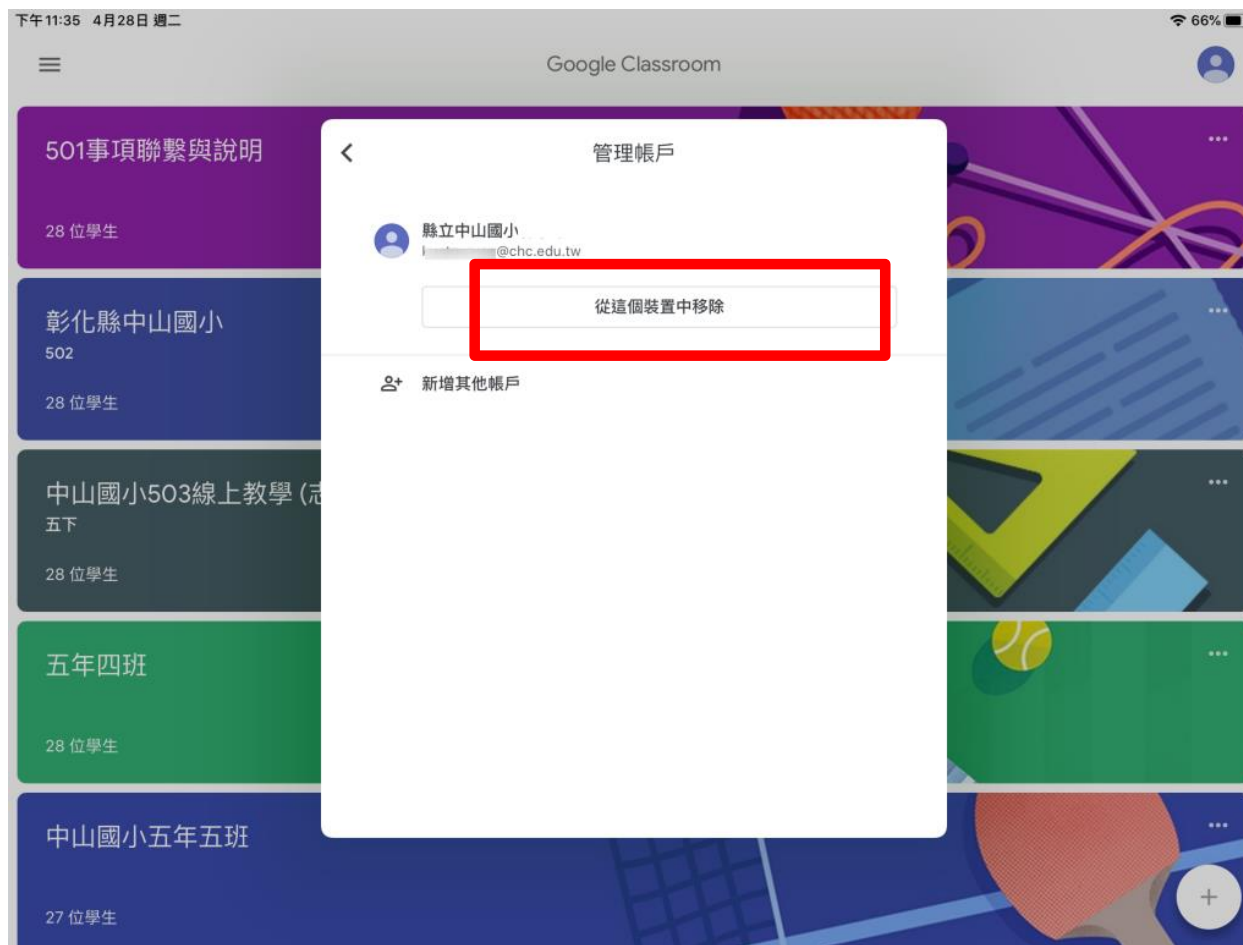
點選classroom課程左上角的三條線 再點選「課程」回到classroom首頁



Classroom點選右上角的 再選擇「管理這部裝置上的用戶」



點選「從這個裝置中移除」



最後點選「移除」，即可將已登入 classroom 的帳號移除（登出 classroom）

