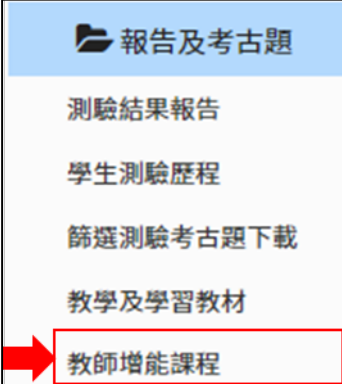





教師增能課程功能介紹

操作步驟

序號	說明/圖示
1	 <p>點擊「教師增能課程」進入。</p>
2.	 <p>教師增能課程主要為共同科、國文語、數學、英語。</p> <p>點  進入影片觀看。</p>
3	 <p>教師增能課程影片說明</p> <ol style="list-style-type: none">1. 影片觀看僅能往前拉，不能往後拉。2. 觀看過程如中途跳離影片頁面，影片將暫停播放。重新進入可以點選重新觀看、繼續觀看。3. 為維護資訊安全，系統閒置 20 分鐘將自動登出，請留意提醒。4. 共同科目之增能課程教學影片觀看完畢後，請點選「影片試題」連結測驗並完成測驗。※觀看比率为 100% 才可以點擊。